

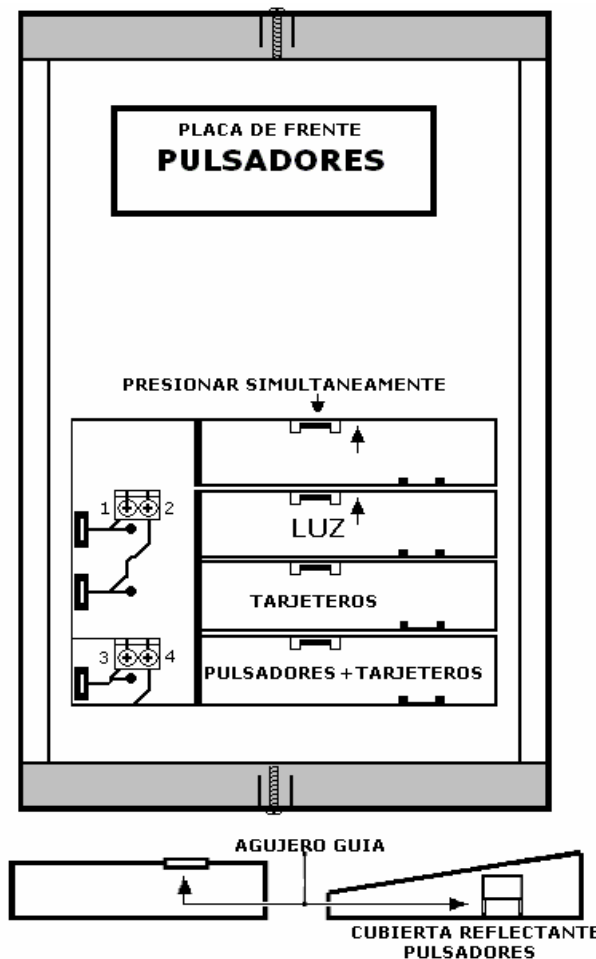
ANALOGO CLASICO SOPORTA 1 FRENTE SOLAMENTE

TELEFONOS SONIDO ZUMBADOR - MONITORES SONIDO DING-DONG

FUNCIONES:

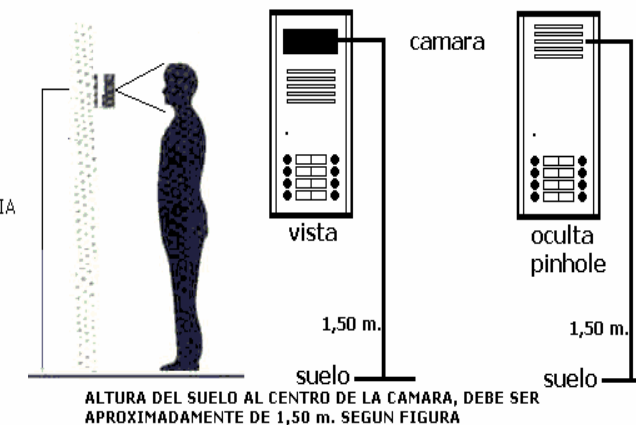
FRENTE: SOPORTA 1 FRENTE CON PULSADORES
 AUDIO: POTENTE Y CLARO CON VOLUMEN REGULABLE DESDE FUENTE
 VIDEO: IMAGEN DESDE CALLE — CAMARA OCULTA O VISTA ADMITE TODOS LOS MODELOS DE MONITORES
 APERTURA: DISTANCIA EFECTIVA 300 METROS
 CONEXIÓN: BORNERAS DETRAS DEL MONITOR
 FIJACION: PLAQUETA SOPORTE PARA PARED O CAJA 5X10

CABLEADO: 5 + 1 X TIMBRES + 2 X 1,5 mm. ALIMENTACION + 1 PAR TELEFONICO NORMA 755 CON PANTALLA



EMBUTIR CAJA DE FRENTE

EMBUTIR CAJA DE FRENTE EN MAMPOSTERIA CON CEMENTO, TENIENDO EN CUENTA QUE SUS LATERALES SALIENTES HAGAN TOPE CON LA PARED, EMPAREJAR Y DEJAR SECAR 24 HORAS

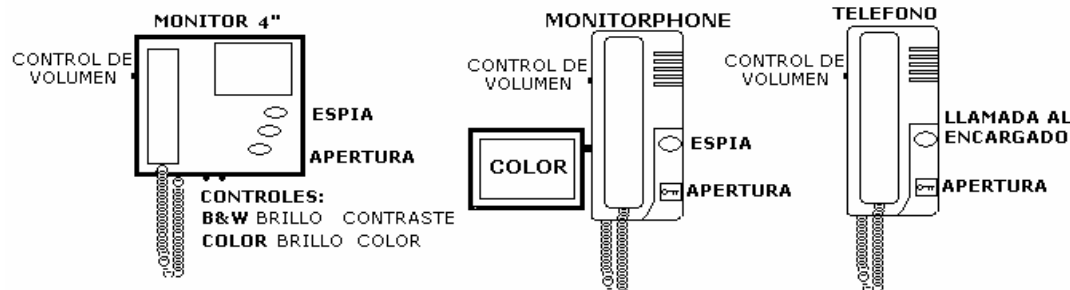


TARJETERO ILUMINADO, EXTRAER ROTULO PARA IDENTIFICARLO

- 1) RETIRAR LA CUBIERTA REFLECTANTE TIRANDO HACIA ARRIBA
- 2) EJERCER UNA LEVE PRESION SIMULTANEA ENTRE LA OREJA DEL RESPALDO DEL TARJETERO Y EL MARCO DEL MISMO PARA EXTRAERLO
- 3) PARA VOLVER A COLOCARLO INTRODUCIR LA OREJA PEQUEÑA EN SU ALOJAMIENTO Y PRESIONAR EL RESPALDO
- 4) VOLVER A COLOCAR LA CUBIERTA REFLECTANTE INTRODUCIENDO LA OREJA DEL RESPALDO EN EL AGUJERO GUIA

FUENTE ADICIONAL MONITORES

EN EDIFICIOS DE MUCHA EXTENCION DE CABLES, ES NECESARIO MEDIR LA TENSION QUE LLEGA A LOS ULTIMOS PISOS, DE SER MENOR A 15 VOLT, COLOCAR UNA FUENTE ADICIONAL, UBICARLA EN LOS PISOS DEL MEDIO ó BIEN EN LOS ULTIMOS PISOS, RESPETANDO LA POLARIDAD



LOS SISTEMAS SOPORTAN LOS 2 MODELOS DE MONITORES + TELEFONOS SIN IMAGEN